

영어 기초가 튼튼!

# 교과서 워크북

MP3 포함

공부기초력을 키우는 교과서 워크북



교과서와 함께 학습해요!

# 5학년



# 교과서 워크북

## <단원별>


- 낱말·표현 쓰기 연습지
- 받아쓰기 워크시트
- 수준별 읽기·쓰기 워크시트
  
- 정답 52쪽



**Lesson 1** 1 차시 **Let's Write!** 반:          번호:          이름:

[01-07] 낱말과 표현을 써 보세요.


01



I am from **Australia**.

Australia Australia  
I am from Australia.

02



I am from **Korea**.

Korea Korea  
I am from Korea.

03



I am from **the U.K.**

the U.K. the U.K.  
I am from the U.K.

04



I am from **Canada**.

Canada Canada  
I am from Canada.

05



I am from **Mexico**.

Mexico Mexico

I am from Mexico.

06



I am from **the U.S.**

the U.S. the U.S.

I am from the U.S.

07



I am from **Vietnam**.

Vietnam Vietnam

I am from Vietnam.

**Lesson 1** 3 차시 **Dictation** 이름: \_\_\_\_\_



**1 Key Expressions**

from                  Canada                  Where                  morning

① A: \_\_\_\_\_ are you \_\_\_\_\_?  
B: I am from \_\_\_\_\_.

② A: Good \_\_\_\_\_.  
B: Good morning.

**2 Make a Story**

evening      from      Mexico      Vietnam      This      Where      party

아빠:                  Marie, this is for you.  
Marie:                  Thank you, Dad.  
호두까기 인형: Marie! It's time for the \_\_\_\_\_.  
Marie:                  Party?  
호두까기 인형: Let's go!  
                                Good \_\_\_\_\_.  
                                \_\_\_\_\_ is Marie.  
인형들:                  Hello, Marie.  
멕시코 인형:          Hi, I'm Kendra. I'm from \_\_\_\_\_.  
Marie:                  Nice to meet you, Kendra.  
베트남 인형:          Hello, I'm Hien.  
Marie:                  Hi. \_\_\_\_\_ are you \_\_\_\_\_?  
베트남 인형:          I'm from \_\_\_\_\_.  
호두까기 인형: Marie, let's dance together.  
Marie:                  Okay.

1 그림에 알맞은 낱말을 <보기>에서 골라 써 보세요.


보기 the U.K. Australia Mexico Korea Vietnam

1  한국 \_\_\_\_\_  
 \_\_\_\_\_  
 \_\_\_\_\_

2  영국 \_\_\_\_\_  
 \_\_\_\_\_  
 \_\_\_\_\_

3  베트남 \_\_\_\_\_  
 \_\_\_\_\_  
 \_\_\_\_\_

4  호주 \_\_\_\_\_  
 \_\_\_\_\_  
 \_\_\_\_\_

5  멕시코 \_\_\_\_\_  
 \_\_\_\_\_  
 \_\_\_\_\_

2 그림을 보고, 알맞은 문장을 골라 ✓표를 해 보세요.

1  미국

- I am from the U.S.
- I am from the U.K.



2  캐나다



- I am from Canada.
- I am from Australia.



3  멕시코

- I am from Korea.
- I am from Mexico.

1 그림을 보고, 주어진 낱말을 바르게 배열하여 문장을 완성해 보세요.

1  (from / I / Korea / am)  
 → \_\_\_\_\_  
 11살 (eleven / am / I / old / years)  
 → \_\_\_\_\_

2  (from / am / I / Mexico)  
 → \_\_\_\_\_  
 12살 (am / I / years / old / twelve)  
 → \_\_\_\_\_

3  (I / from / am / Australia)  
 → \_\_\_\_\_  
 10살 (I / old / ten / years / am)  
 → \_\_\_\_\_

2 그림을 보고, <보기>에서 알맞은 낱말을 골라 글을 완성해 보세요.

보기
from
years
Canada
soccer
old
steak



My name is Peter.  
 I am \_\_\_\_\_.  
 I am twelve \_\_\_\_\_.  
 I like \_\_\_\_\_.  
 I can play \_\_\_\_\_ well.



**Lesson 2** 1 차시 **Let's Write!** 반:                  번호:                  이름:

[01-07] 어구와 표현을 써 보세요.

01




**I go to the farm on Saturdays.**

go to the farm

I go to the farm on Saturdays.

02



**I fly a kite on Sundays.**

fly a kite

I fly a kite on Sundays.

03



**I watch a movie on Saturdays.**

watch a movie

I watch a movie on Saturdays.

04



**I go to the park on Sundays.**

go to the park

I go to the park on Sundays.